





Handhavande av kortläsare

PANDO SECURE kortläsare har ett antal olika symboler med följande betydelser:



| | |
|---|--|
|  | Visar larmstatus. Röd= Larmzon tillkopplad |
|  | Ogiltigt kort/ tag. |
|  | Kodsymbol. Du uppmanas att ange din pinkod |
|  | Passage/ pinkod giltig. Dörren är olåst. |
|  | Visar larmstatus. Grön= Larmzon fränkopplad |

Låsa upp dörren

Visa fram kortet nära kortläsaren, en kort ton hörs som kvittens att kortläsaren läst kortet. Beroende på driftläge på dörren kommer något av följande att hända:

- Kodsymbolen tänds - Tryck din pinkod och dörren låser upp.
- Röda krysset tänds - Kortet är ogiltigt.

Larmmanöver

Larmmanöver innebär att kortinnehavare med larmbehörigt kort kan koppla till eller från en larmzon.

Slå av larm Tryck A visa fram kortet nära kortläsaren, en kort ton hörs som kvittens att kortläsaren läst kortet. Den röda lampan tänds för att visa att larmet är på samt symbolen för pinkod tänds upp. Slå din personliga kod - Röda lampan slocknar och den gröna tänds – larmet är avslaget. Dörren låser automatisk upp.

Slå på larm Tryck B och visa fram kortet nära kortläsaren, en kort ton hörs som kvittens att kortläsaren läst kortet. Den gröna lampan tänds för att visa att larmet är av samt symbolen för pinkod tänds upp. Slå din personliga kod - Gröna lampan slocknar och den röda tänds – larmet är aktiverat.

Ställ dörr olåst:

Tryck 2 + A, håll passerkortet mot kortläsaren tills ni hör ett pip, Slå in din personliga kod till kortet, Tryck A igen och dörren låser upp och förblir olåst.

Lås dörr:

Tryck 2 + B, håll passerkortet mot kortläsaren tills ni hör ett pip. Dörren låser.

Tysta ljudande larm i lokal

Vid händelse av utlöst inbrottslarm i lokalen kan man tysta sirenerna genom att man på kortläsaren utför manöver.

9A + kort + kod

Lämna dörrbladsläsare olåst

Ställ dörr olåst:

Lägg kortet mot läsaren, ta bort kortet och lägg sedan tillbaka det igen inom 2 sek och håll kortet kvar till läsaren piper till och den blå stjärnan lyser konstant.

Lås igen dörren:

Lägg kortet mot läsaren, ta bort kortet lägg sedan tillbaka kortet inom 2 sek och håll det kvar på plats tills läsaren knäpper till och låser. Den blå stjärnan slocknar på läsaren.